

Исследовательская деятельность «Посадка лука»



Цель:

- расширять знания детей об овощах (луке), его значении в жизнедеятельности организма человека
 - формировать умение правильно высаживать лук
 - воспитывать интерес к исследовательской деятельности
-

Задачи:

Образовательные: учить детей правильно сажать лук ; дать знания об условиях, необходимых для его роста (почва, влага, тепло и свет); закреплять знания о луке, особенностях его внешнего строения; закрепить названия овощей.

Развивающие: развивать логическое мышление, речь, трудовые навыки.


Воспитательные: воспитывать любовь к растениям, желание ухаживать за ними, трудиться в коллективе.

Загадка

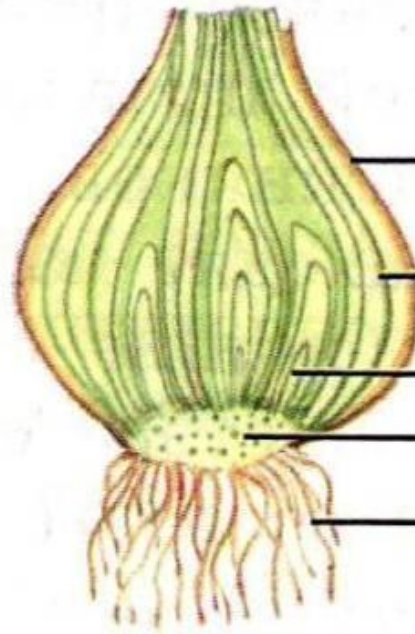
- Кто на свете всех полезней,
- Кто спасает от болезней,
- Кто обидит нас без рук?
- Маленький, коварный.....



Строение лука



Внешний вид
луковицы



— Сухие чешуи

— Сочные чешуи

— Почки


— Донце

— Корни

Луковица
в разрезе

ЧТОБЫ ПОСАДИТЬ ЛУК НАМ ПОНАДОБЯТСЯ:

1. ЕМКОСТЬ ДЛЯ ПОСАДКИ;
2. ЗЕМЛЯ ИЛИ ОПИЛКИ;
3. ЛУК;
4. ВОДА.



РАССМАТРИВАЕМ ЛУК



ПОДГОТОВЛЕННЫЙ ЛУК САЖАЕМ В ЗЕМЛЮ



ХОРОШО ПОЛИВАЕМ



СЛЕДИМ ЗА ТЕМ, ЧТОБЫ ПОЧВА БЫЛА ВЛАЖНОЙ





