



ЛЕПБУК

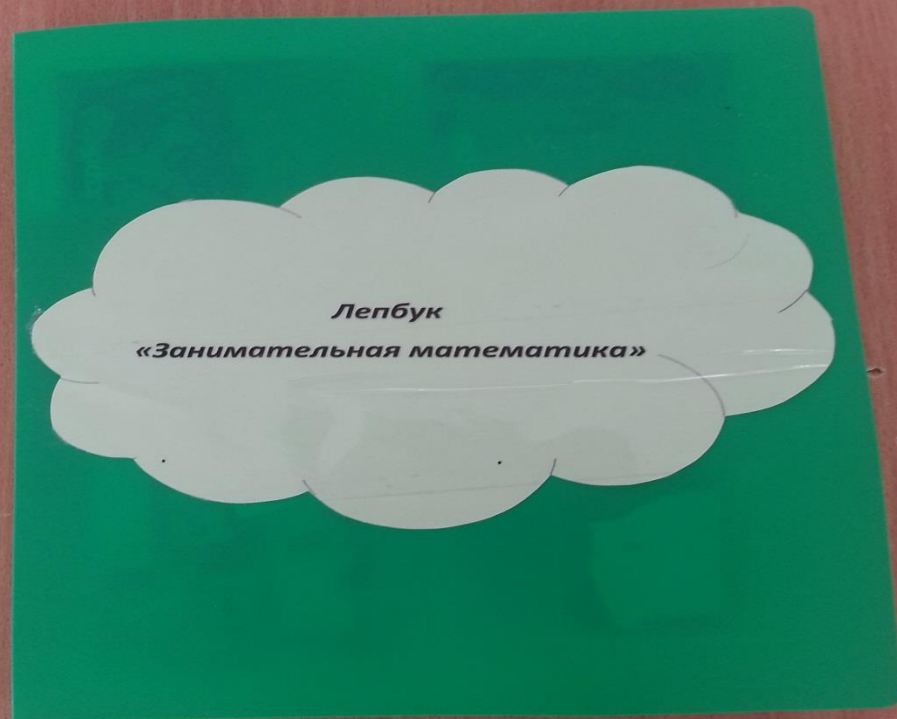
«ЗАНИМАТЕЛЬНАЯ МАТЕМАТИКА»


**Поминова О.О.
МКДОУ: д/с №2**

Задачи:

1. Совершенствовать знания детей о геометрических фигурах.
2. Закреплять счет в пределах 10.
3. Закреплять навыки сложения и вычитания.
4. Закреплять понятия « > », « < », « = ».
5. Развивать логическое мышление, зрительную память, воображение, мелкую моторику.
6. Воспитывать самостоятельность, умение понимать учебную задачу.









8
7
6
2
2
1

Д/И «Числовые домики»



Д/И «Расставь знаки»



Д/И «Назови цвет, форму и количество»



4 + 5 - 4 +
+ 3 - 2 + 1
Д/И «Цепочка примеров»
- 4 1 +
- 5 - 6 + 6
3 + 2 - 1 ?





4 1
оранж.

2
син.

3
жёлт.

4

«Математические раскраски»

REFAKORU

A green page with a blue cartoon rabbit. It features a large number 10 and several smaller numbers (8, 7, 9, 10, 9) scattered around. There are also some faint mathematical symbols like $10-9$ and $8-9$.

Д/И «Сосчитай и запиши»

A green page with a pink cartoon character. It shows a branch with yellow and blue fruit. To the right, there are several empty circles and boxes for counting and writing.

«Графический диктант»

A green page with a grid. On the left, there are some numbers and symbols: 11, 2+, 11, 3+, 11, 2+, 11, 3+, 11, 2+, 11, 3+. A cartoon character with a red body and black horns is on the left side.

«Запиши и реши пример»

A green page with a purple cartoon character. It shows a math problem: $5 + 3 = ?$ with a plus sign and an equals sign. There are also some illustrations of fruit and a character.










Графический диктант





Дидактическая игра «Сложи картинку»



Дидактическая игра «Выложи фигуру из счетных палочек»




Как правильно писать цифры



Математические раскраски





Дидактическая игра «Найди соседей числа»



Дидактическая игра «Числовые домики»





Дидактическая игра «Расставь знаки»



Спасибо за внимание!!

